




การส่งออก

มูลค่าการส่งออกสูงสุดในรอบ 11 เดือนที่ 20,219 ล้านดอลลาร์ สหรัฐ. แต่หดตัวหลังจากขยายตัวต่อเนื่อง 2 เดือน **↓ 2.6% (YoY)** (หากหักทองคำ **↑ 4.0%**)

- มูลค่าการส่งออกในรูปเงินบาท 601,507 ลบ. หดตัวจากเดือนเดียวกันของปีก่อน 24,244 ลบ. (ร้อยละ 3.9) **หากไม่รวมทองคำจะขยายตัว 15,343 ลบ. (ร้อยละ 2.6) ต่อเนื่องเป็นเดือนที่ 3**
- 🏠 ทองคำ เศษทองคำ อัญมณี และเครื่องประดับ หดตัวสูงต่อเนื่อง รวมถึง เครื่องบินโดยสาร และเครื่องบินต่ออากาศยาน ยังได้รับผลกระทบจากการลดเที่ยวบิน สำหรับรถกระบะขนส่ง และ รถยนต์นั่ง กลับมาหดตัวอีกครั้ง (สูงสุดที่ฟิลิปปินส์) และฮาร์ดดิสก์ หดตัวสูงเป็นเดือนที่ 2
- 📈 สินค้าอิเล็กทรอนิกส์ขยายตัวสูง ได้แก่ โทรศัพท์และอุปกรณ์ เครื่องพิมพ์ หม้อแปลงไฟฟ้า กล้องถ่ายรูปดิจิทัลและกล้องวงจรปิด วงจรรวมอิเล็กทรอนิกส์ วงจรพิมพ์ และ ส่วนประกอบคอมพิวเตอร์ เช่นเดียวกับวัตถุดิบในอุตสาหกรรมพลาสติกและปิโตรเคมี ขยายตัวสูง โดยเฉพาะที่ส่งออกไปจีน (ตลาดหลัก) ขณะที่ถั่วมีอย่าง และส่วนประกอบยานยนต์ ยังคงขยายตัวต่อเนื่อง

★ สินค้าส่งออกหลัก		
	★ ฮาร์ดดิสก์	(-7.8%)
	★ รถยนต์นั่ง	(-2.1%)
	★ ส่วนประกอบยานยนต์	(+13.5%)

📈 สินค้าส่งออกที่ขยายตัวสูง		
▲	ถั่วมีอย่าง	(+2.1 เท่า)
▲	ทุเรียนสด/ลำไยสด	(+1.6 เท่า)
▲	ส่วนประกอบยานยนต์	(+13.5%)

📉 สินค้าส่งออกที่หดตัวสูง		
▼	ทองคำ	(-93.1%)
▼	เครื่องบินโดยสาร	(-95.1%)
▼	เครื่องบินต่ออากาศยาน	(-78.2%)




สินค้ากลุ่มพืชผลเกษตรและเกษตรแปรรูป

- ▼ **ส่งออกลดลง** ได้แก่ น้ำตาล (สูงสุดที่อินโดนีเซีย) เนื้อไก่ปรุงสุกแช่แข็ง (ต่ำสุดในรอบ 58 เดือน) รวมถึง ข้าว และปลาหมึก/หอย ยังหดตัวต่อเนื่อง ขณะที่ปลากระป๋อง หดตัวเป็นเดือนแรก
- ▲ **ส่งออกเพิ่มขึ้น** ได้แก่ ทุเรียนสด/ลำไยสด (+1.6 เท่า) และมันสำปะหลัง ยังขยายตัวสูง ที่จีน นอกจากนี้ ยางธรรมชาติ แป้งมันสำปะหลัง และมะพร้าว ขยายตัวต่อเนื่อง

การนำเข้า

มูลค่านำเข้าสูงสุดในรอบ 11 เดือนที่ 20,212 ล้านดอลลาร์ สหรัฐ. **↑ 22.0% (YoY)** (หากหักน้ำมัน ทองคำและยุทธโปกรณ์ **↑ 24.6%**) ขยายตัวหลังจากหดตัวในเดือนก่อน

- มูลค่านำเข้าในรูปเงินบาท 610,035 ลบ. ขยายตัวจากเดือนเดียวกันของปีก่อน 103,335 ลบ. (ร้อยละ 20.4) **หากไม่รวม น้ำมัน ทองคำ และยุทธโปกรณ์ ขยายตัวร้อยละ 23.0%**
- 📈 ทองคำ ขยายตัวสูงจากราคาทองคำตลาดโลกลดลง และค่าเงินบาท แข็งค่าขึ้น รวมถึงส่วนประกอบยานยนต์ และกลุ่มอิเล็กทรอนิกส์ (ได้แก่ โทรศัพท์ คอมพิวเตอร์ คอมพิวเตอร์และอุปกรณ์ สวิตซ์/รีเลย์ มอเตอร์ไฟฟ้า หม้อแปลงไฟฟ้า และเครื่องพิมพ์) ยังขยายตัวต่อเนื่อง ขณะที่สินค้ากลุ่มเชื้อเพลิง ได้แก่ น้ำมันดิบ และน้ำมันสำเร็จรูป กลับมาขยายตัวหลังจากหดตัวสูงในเดือนก่อน
- 🏠 สินค้าหดตัวสูง ได้แก่ ยุทธโปกรณ์ (ใช้ฝัก cobra gold) เครื่องบินขับไล่ และตุ๊กตาไฟฟ้า ซึ่งปีนี้ไม่มีนำเข้า รวมถึงเครื่องสำอาง และก๊าซธรรมชาติ

★ สินค้านำเข้าหลัก		
	★ น้ำมันดิบ	(+6.7%)
	★ ทองคำ	(+2.6 เท่า)
	★ วงจรรวมอิเล็กทรอนิกส์	(+2.7%)

📈 สินค้านำเข้าที่ขยายตัวสูง		
▲	ทองคำ	(+2.6 เท่า)
▲	น้ำมันสำเร็จรูป	(+84.2%)
▲	ส่วนประกอบยานยนต์	(+30.5%)

📉 สินค้านำเข้าที่หดตัวสูง		
▼	ยุทธโปกรณ์	(-99.5%)
▼	เครื่องบินขับไล่	(-88.0%)
▼	พลอยเจียรไน	(-71.1%)

ภาพรวมการค้า

มูลค่าการค้ารวม 40,431 ล้านดอลลาร์ สหรัฐ. (1.2 ล้านล้านบาท)

- มูลค่าการค้ารวม ในรูปเงินดอลลาร์ สหรัฐ. ขยายตัว 3,107 ล้านดอลลาร์ สหรัฐ. (↑ ร้อยละ 8.3) เช่นเดียวกับ ในรูปเงินบาท ขยายตัว 79,089 ล้านบาท (↑ ร้อยละ 7.0) และปรับตัวดีขึ้นจากเดือนก่อนหน้า (↑ ร้อยละ 1.9 (MoM))
- ดุลการค้าในรูปเงินดอลลาร์ สหรัฐ. เกินดุลเล็กน้อย ขณะที่ในรูปเงินบาทขาดดุล 8,528 ล้านบาท ต่อเนื่อง เป็นเดือนที่ 2

