



การส่งออก

มูลค่าการส่งออก 24,919 Mil.USD ▲ 7.8% (YoY) ขยายตัวต่อเนื่องเป็นเดือนที่ 19 (หักน้ำมัน และทองคำ ▲ 6.9%) จากตลาดหลักที่ขยายตัวต่อเนื่อง โดยเฉพาะสหรัฐอเมริกา ขยายตัวสูงสุด รองลงมา คือ เวียดนามและกัมพูชา ขณะที่จีนและฮ่องกงหดตัวต่อเนื่องเป็นเดือนที่ 3

สินค้าหลัก	หน่วยบันทึกข้อมูล	เปลี่ยนแปลง (%)
สินค้าหลัก	 หน่วยบันทึกข้อมูล	(+21.8%)
	 รถยนต์นั่ง	(+21.2%)
	 โทรศัพท์และอุปกรณ์	(+1.1 เท้า)
เพิ่มขึ้น	 โทรศัพท์และอุปกรณ์	(+1.1 เท้า)
	 หน่วยบันทึกข้อมูล	(+21.8%)
	 ทองคำ	(+1.4 เท้า)
ลดลง	 ทูเรียนสด	(-60.0%)
	 สายไฟรถยนต์	(-40.5%)
	 น้ำมันปาล์ม	(-52.7%)

➤ การส่งออกในรูปแบบบาทมีมูลค่า 888,371 ลบ. ยังคงขยายตัวในอัตรา 2 digit ต่อเนื่องเป็นเดือนที่ 17 ที่ร้อยละ 16.4 (YoY) (หักน้ำมัน และทองคำ ขยายตัว 15.4%) จากค่าเงินบาทที่อ่อนค่าลงถึง 35.6499 บาท/USD (ปีก่อน 33.0160 บาท/USD)

➤ ตลาดส่งออกหลัก สหรัฐอเมริกา มีมูลค่าสูงเป็นประวัติการณ์และขยายตัวต่อเนื่อง (หน่วยบันทึกข้อมูล โทรศัพท์ และโซลาร์เซลล์ ทั้งหมดสูงเป็นประวัติการณ์) และญี่ปุ่น มีมูลค่าสูงสุดในรอบกว่า 6 ปี (เนื้อไก่ปรุงสุกแช่แข็ง และเนื้อ/ชิ้นส่วนไก่สดแช่แข็ง)

📈 สินค้าส่งออกที่ขยายตัวสูง จากกลุ่มอิเล็กทรอนิกส์ (โทรศัพท์ หน่วยบันทึกข้อมูล และโซลาร์เซลล์) อัญมณี (ทองคำ เครื่องประดับ (สูงเป็นประวัติการณ์) และเพชร) รวมถึงยานยนต์และส่วนประกอบ (รถยนต์นั่ง รถจักรยานยนต์ (สูงเป็นประวัติการณ์) และรถกระบะ)

📉 สินค้าส่งออกหลักที่หดตัวได้แก่ น้ำมันสำเร็จรูป หดตัวต่อเนื่องเป็นเดือนที่ 2 สำหรับถั่วมีอย่างหดตัวต่อเนื่องเป็นเดือนที่ 13 และสายไฟรถยนต์ หดตัวครั้งแรกในรอบ 22 เดือน

สินค้ากลุ่มพืชผลเกษตรและเกษตรแปรรูป

▲ การส่งออกขยายตัวสูงต่อเนื่อง ได้แก่ เนื้อไก่ปรุงสุกแช่แข็ง (ญี่ปุ่น) เนื้อ/ชิ้นส่วนไก่สดแช่แข็ง (จีน) ขยายตัวตามปริมาณที่เพิ่มขึ้น (มูลค่าสูงเป็นอันดับ 2 รองจาก ส.ค. 65 ที่สูงสุดเป็นประวัติการณ์) ยางสังเคราะห์ ตลาดหลักและขยายตัวสูงที่จีน รวมถึง ปลากระป๋อง และอาหารสัตว์ ขยายตัวสูงที่ตลาดหลักสหรัฐอเมริกา

▼ ส่งออกลดลงสูงต่อเนื่อง ได้แก่ ทูเรียนสด (ต่ำสุดในรอบ 7 เดือน) มันสำปะหลัง ที่ตลาดหลักจีน และ น้ำมันปาล์ม ที่ตลาดหลักอินเดีย

การนำเข้า


มูลค่าการนำเข้า 25,773 Mil. USD ▲ 15.6% (YoY) ตามการขยายตัวของกลุ่มเชื้อเพลิงเป็นหลัก รวมถึงการนำเข้าทองคำที่ขยายตัวสูงเป็นเดือนที่ 3 (หักน้ำมัน และทองคำ ▲ 0.5%)

➤ มูลค่านำเข้าในรูปแบบบาท 929,733 ลบ. (ขยายตัวต่อเนื่องเป็นเดือนที่ 20) ขยายตัวร้อยละ 24.7 (หักน้ำมัน และทองคำ ขยายตัวร้อยละ 8.3) จากค่าเงินบาทที่อ่อนค่าที่ 36.0746 บาท/USD (ปีก่อน 33.4550 บาท/USD)

➤ คู่ค้าหลักขยายตัวเกือบทั้งหมด โดยเฉพาะจีน ขยายตัวต่อเนื่อง 23 เดือน (โทรศัพท์ และวงจรรวมอิเล็กทรอนิกส์) และขยายตัวสูงสุดอยู่ที่ซาอุดีอาระเบีย (กลุ่มเชื้อเพลิง) สวิตเซอร์แลนด์ (ทองคำ) สวนทางกับญี่ปุ่น หดตัวครั้งแรกในรอบ 20 เดือน

📈 สินค้าที่ขยายตัวต่อเนื่อง ได้แก่ กลุ่มเชื้อเพลิง (ก๊าซธรรมชาติ น้ำมันดิบ และน้ำมันสำเร็จรูป) กลุ่มอัญมณี (ทองคำ พลอย (มูลค่าสูงเป็นประวัติการณ์) และเพชร) กลุ่มอิเล็กทรอนิกส์ (วงจรรวมอิเล็กทรอนิกส์ และโทรศัพท์) รวมถึง รถยนต์นั่ง นำเข้าสูงสุดในรอบ 3 ปี

📉 สินค้าที่หดตัวสูงสุด ได้แก่ คอมพิวเตอร์และอุปกรณ์ และวัคซีน ที่หดตัวสูงจากจีน นอกจากนี้ ปีก่อน มีการนำเข้าเครื่องบินโดยสาร จำนวน 1 ลำ จากฝรั่งเศส

สินค้านำเข้าหลัก	
	น้ำมันดิบ (+78.5%)
	ก๊าซธรรมชาติ (+2.6 เท้า)
	วงจรรวมอิเล็กทรอนิกส์ (+37.2%)
สินค้านำเข้า เพิ่มขึ้น/ลดลง สูงสุด	
	ก๊าซธรรมชาติ (+2.6 เท้า)
	น้ำมันดิบ (+78.5%)
	ทองคำ (+1.2 เท้า)
	เครื่องบินโดยสาร (-98.1%)
	คอมพิวเตอร์และอุปกรณ์ (-29.1%)
	วัคซีน (-43.7%)

ภาพรวมการค้า

มูลค่าการค้า 50,692 Mil. USD และในรูปแบบบาท 1.818 ล้านล้านบาท

- มูลค่าการค้ารวมในรูปแบบบาท ขยายตัว 309,369 ล้านบาท ▲ ร้อยละ 20.5 (YoY) ขยายตัวต่อเนื่องเป็นเดือนที่ 20 สำหรับในรูปแบบดอลลาร์สหรัฐฯ ขยายตัว 5,291 Mil. USD ▲ ร้อยละ 11.7 (YoY)
- ดุลการค้ายังคงขาดดุลต่อเนื่องเป็นเดือนที่ 6 ที่ 853 Mil. USD (41,362 ล้านบาท) เนื่องจากมูลค่าการนำเข้ากลุ่มเชื้อเพลิงยังคงทรงตัวในระดับสูง อย่างไรก็ตาม การขาดดุลในเดือนนี้ลดลงจากเดือนสิงหาคมที่ผ่านมา

