

การส่งออก

มูลค่าการส่งออก 23,648 ล้านดอลลาร์ สหรัฐ. **↑ 24.7% (YoY) (หักทองคำ ↑ 23.7%)**

ขยายตัวต่อเนื่องเป็นเดือนที่ 9 ตามทิศทางการขยายตัวสูงในกลุ่มประเทศคู่ค้าสำคัญ

สินค้าหลัก	มูลค่า	เปลี่ยนแปลง (%)
 ฮาร์ดดิสก์		(+45.4%)
 รถยนต์นั่ง		(+23.4%)
 น้ำมันสำเร็จรูป		(+1.7 เท่า)
เพิ่มขึ้น		
 น้ำมันสำเร็จรูป		(+1.7 เท่า)
 ฮาร์ดดิสก์		(+45.4%)
 ทองคำ		(+1.6 เท่า)
ลดลง		
 ถุงมือยาง		(-35.6%)
 โทรศัพท์และอุปกรณ์		(-8.4%)
 เต้าแก๊ส		(-84.9%)

➤ มูลค่าการส่งออกในรูปแบบบาทสูงสุดเป็นประวัติการณ์ที่ 783,425 ลบ. ขยายตัวต่อเนื่องเป็นเดือนที่ 9 เช่นกัน ที่ร้อยละ 33.5 ทั้งนี้ ค่าเงินบาทยังคงอ่อนค่าจากปีก่อนสูง

📈 สินค้าขยายตัวสูง ได้แก่ กลุ่มเชื้อเพลิง (โดยเฉพาะน้ำมันสำเร็จรูปสูงสุดในรอบ 85 เดือน และผลิตภัณฑ์จากการกลั่นาน้ำมัน) กลุ่มอิเล็กทรอนิกส์ (ฮาร์ดดิสก์ วงจรรวมอิเล็กทรอนิกส์ และส่วนประกอบคอมพิวเตอร์) กลุ่มยานยนต์ (รถยนต์นั่ง รถกระบะ ยางรถยนต์ และรถจักรยานยนต์) เม็ดพลาสติก (ชนิดโพลีเอทิลีนสูงสุดเป็นประวัติการณ์) นอกจากนี้ เครื่องปรับอากาศ เครื่องประดับ และเหล็กโครงสร้างยังขยายตัวสูงต่อเนื่อง

📉 สินค้าหดตัวสูง ได้แก่ ถุงมือยาง ต่ำสุดในรอบ 17 เดือน หดตัวสูงต่อเนื่องที่สหรัฐฯ (ตลาดหลัก) และอังกฤษ ส่วนหนึ่งจากระดับความรุนแรงของการแพร่ระบาดโควิด-19 ลดลง รวมถึงโทรศัพท์และอุปกรณ์หดตัวสูงที่สุดที่ฮ่องกง

สินค้ากลุ่มที่ขผลเกษตรและเกษตรแปรรูป

- ▲ **ส่งออกเพิ่มขึ้น** ได้แก่ ยางธรรมชาติ น้ำมันปาล์ม (92% ส่งไปอินเดีย จากการปรับลดภาษีนำเข้า) ทุเรียนสด มันสำปะหลัง น้ำตาล (จากปริมาณผลผลิตสูงกว่าปีก่อน) แป้งมันสำปะหลัง และผลไม้อบแห้ง (โดยเฉพาะลำไย) นอกจากนี้ อาหารสัตว์ส่งออกสูงสุดเป็นประวัติการณ์
- ▼ **ส่งออกลดลง** ได้แก่ สุกรมีชีวิต (ไม่ส่งออกไปเวียดนามตั้งแต่ ค.ศ.64) เนื้อสุกรแช่แข็ง ชิงสด หดตัวต่อเนื่อง ขณะที่ข้าว (สูงสุดที่เบนิน ส่วนใหญ่เป็นข้าวหนึ่ง) หดตัวหลังจากขยายตัวในเดือนก่อน

การนำเข้า

มูลค่าการนำเข้า 22,629 ล้านดอลลาร์ สหรัฐ. **↑ 20.5% (YoY) (หักน้ำมัน และทองคำ ↑ 23.4%)**




ขยายตัวสูงต่อเนื่องเป็นเดือนที่ 10 สินค้าหลักขยายตัวสูง โดยเฉพาะกลุ่มเชื้อเพลิง และอิเล็กทรอนิกส์

➤ มูลค่านำเข้าในรูปแบบบาทที่ 759,679 ลบ. ขยายตัวร้อยละ 28.9 หากหักน้ำมัน และทองคำ ขยายตัวร้อยละ 32.0







📈 สินค้าขยายตัวสูง ได้แก่ กลุ่มเชื้อเพลิง (น้ำมันดิบ ก๊าซธรรมชาติ และน้ำมันสำเร็จรูป) กลุ่มอิเล็กทรอนิกส์ (วงจรรวมอิเล็กทรอนิกส์ และวงจรมินิพีท นอกจากนี้แผ่นบันทึกข้อมูลนำเข้าสูงสุดเป็นประวัติการณ์) ทองแดงบริสุทธิ์ คอมพิวเตอร์และอุปกรณ์ ไดโอด/ทรานซิสเตอร์ แผ่นเหล็ก ตัวเร่งปฏิกิริยาอะตะไลส์ โทรศัพท์และอุปกรณ์ ยังขยายตัวต่อเนื่อง รวมถึงเศษกระดาษ (ส่วนใหญ่จากสหรัฐฯ) และซิลิคอนเมททัล (จากจีน) นำเข้าสูงสุดเป็นประวัติการณ์

🏭 นำเข้าวัคซีน Pfizer Astrazeneca Sinovac และ Moderna จำนวนรวม 14.9 ล้านโดส รวมถึงได้รับบริจาควัคซีน Sinovac จากจีน และ Moderna จากสหรัฐฯ จำนวนรวม 2.5 ล้านโดส มูลค่ารวมทั้งสิ้น 5.8 พัน ลบ.

สินค้านำเข้าหลัก

 น้ำมันดิบ	(+60.9%)
 วงจรรวมอิเล็กทรอนิกส์	(+58.1%)
 โทรศัพท์และอุปกรณ์	(+7.9%)

สินค้านำเข้า เพิ่มขึ้น/ลดลง สูงสุด

 น้ำมันดิบ	(+60.9%)
 วงจรรวมอิเล็กทรอนิกส์	(+58.1%)
 โทรศัพท์และอุปกรณ์	(+7.9%)
 ทองคำ	(-73.4%)
 เอกสารทางวิศวกรรม	(-93.1%)
 รถตู้	(-99.7%)

ภาพรวมการค้า

มูลค่าการค้ารวม 46,277 ล้านดอลลาร์ สหรัฐ. (ในรูปแบบบาทสูงสุดเป็นประวัติการณ์ที่ 1.5 ล้านล้านบาท)

- มูลค่าการค้ารวมในรูปแบบดอลลาร์ สหรัฐ. ขยายตัว 8,534 ล้านดอลลาร์ สหรัฐ. **↑ ร้อยละ 22.6 (YoY)** ต่อเนื่องเป็นเดือนที่ 10 สำหรับในรูปแบบบาท ขยายตัว 367,006 ล้านบาท **↑ ร้อยละ 31.2**
- ดุลการค้าในรูปแบบดอลลาร์ สหรัฐ. เกินดุล 1,019 ล้านดอลลาร์ สหรัฐ. หลังจากขาดดุลในเดือนก่อน เช่นเดียวกับในรูปแบบบาท เกินดุลสูงถึง 23,745 ล้านบาท

