

## ภาพรวมการค้า










มูลค่าการค้า 46,264 Mil. USD หดตัว 4,465 Mil. USD หรือร้อยละ **↓ 8.8 (YoY)** ต่อเนื่อง 6 เดือน  
การค้ากลับมาขาดดุล 1,978 Mil. USD หลังจากเกินดุลในเดือนก่อน

มูลค่าการค้ารวมในรูปเงินบาท 1.607 ล้านล้านบาท หดตัว 183,961 ล้านบาท หรือร้อยละ **↓ 10.3 (YoY)** ต่อเนื่องเป็นเดือนที่ 4 เป็นการหดตัวทั้งการส่งออก และการนำเข้า ทั้งยังขาดดุล 78,399 ลบ. 4 เดือนติดต่อกัน ท่ามกลางภาวะเงินเฟ้อของเศรษฐกิจโลก ส่งผลให้ค่าครองชีพปรับตัวสูงขึ้น โดยนโยบายการเงินในหลายประเทศยังคงมีการปรับขึ้นอัตราดอกเบี้ย กดดันให้เศรษฐกิจจะชะลอตัว



## การส่งออก

มูลค่าส่งออก 22,143 Mil. USD **↓ 6.2% (YoY)** (หักน้ำมันและทองคำมูลค่าอยู่ที่ 21,173 Mil. USD **↓ 3.5% (YoY)**) หดตัวต่อเนื่องเป็นเดือนที่ 10 โดยการส่งออกไปประเทศคู่ค้าหลัก ได้แก่ กลุ่มอาเซียน 5 กลุ่ม CLMV สหภาพยุโรป จีน และญี่ปุ่น หดตัวทั้งหมด ยกเว้นสหรัฐอเมริกาที่ขยายตัวเล็กน้อยในเดือนนี้

สินค้าหลัก	 รถยนต์นั่ง (+34.5%)
	 ส่วนประกอบยานยนต์ (+10.5%)
	 วงจรรวมอิเล็กทรอนิกส์ (+1.5%)
เพิ่มขึ้น	 รถยนต์นั่ง (+34.5%)
	 โซลาร์เซลล์ (+80.0%)
	 รถกระบะ (+21.6%)
ลดลง	 น้ำมันสำเร็จรูป (-40.7%)
	 ฮาร์ดดิสก์ (-37.6%)
	 ทองคำ (-54.4%)

➤ มูลค่าส่งออกในรูปเงินบาท 764,444 ลบ. ลดลง 64,024 ลบ. **↓ 7.7% (YoY)** หดตัวต่อเนื่อง 4 เดือน (หักน้ำมันและทองคำ มูลค่าอยู่ที่ 730,937 ลบ. **↓ 5.1% (YoY)**)

📊 การส่งออกหดตัวหลักจาก • **น้ำมันสำเร็จรูป** หดตัวสูง 1.4 หมื่น ลบ. จากทั้งปริมาณและราคาส่งออกเฉลี่ยที่ลดลง โดยเฉพาะประเทศสมาชิกอาเซียน (มาเลเซีย เวียดนาม สิงคโปร์ อินโดนีเซีย และกัมพูชา) และเกาหลีใต้ • **ฮาร์ดดิสก์** ส่งออกลดลง 1.0 หมื่น ลบ. ต่อเนื่อง 10 เดือน • **ทองคำ** หดตัว 9.1 พัน ลบ. ลดลงสูงสุดที่กัมพูชา • **สินค้าเกษตร** ได้แก่ **ยางธรรมชาติ** (หดตัว 11 เดือนติดต่อกันจากทั้งปริมาณและราคา หดตัวสูงสุดที่สหรัฐอเมริกา มาเลเซีย และเกาหลีใต้ เช่นเดียวกับยางสังเคราะห์ที่ส่งออกหดตัวสูง โดยเฉพาะที่จีน -3.4 พัน ลบ.) • **น้ำตาล** (หดตัวครั้งแรกในรอบ 7 เดือนตามปริมาณที่ลดลง ขณะที่ราคาส่งออกเฉลี่ยเพิ่มขึ้น 14.1% หดตัวสูงที่มาเลเซีย และอินโดนีเซีย) และ **น้ำมันปาล์ม** (ส่งออกต่ำสุดในรอบ 18 เดือน หดตัวตามปริมาณและราคาที่ลดลง สูงสุดที่อินเดีย -2.0 พัน ลบ.) • **เครื่องปรับอากาศ** ส่งออกต่ำสุดในรอบ 23 เดือน โดยเฉพาะที่ไต้หวัน ยูเออี และอิตาลี




📈 สินค้าบางกลุ่มที่ส่งออกขยายตัวได้ดี • **สินค้ายานยนต์** ได้แก่ **รถยนต์นั่ง** มูลค่าสูงในรอบ 8 เดือน สูงสุดที่ซาอุดีอาระเบีย ออสเตรเลีย (ตลาดหลัก) และนิวซีแลนด์ **รถกระบะ** ขยายตัว 5 เดือนติดต่อกัน เพิ่มขึ้นสูงที่มาเลเซีย ฟิลิปปินส์ และซาอุดีอาระเบีย **ส่วนประกอบยานยนต์** ขยายตัวสูงที่เม็กซิโก อาร์เจนตินา และ **รถจักรยานยนต์** ขยายตัวต่อเนื่องเป็นเดือนที่ 12 โดยเฉพาะที่ญี่ปุ่น • **สินค้าอิเล็กทรอนิกส์** ได้แก่ **โซลาร์เซลล์** (ขยายตัวต่อเนื่อง 15 เดือน สูงสุดที่สหรัฐอเมริกา +6.6 พัน ลบ.) **โทรศัพท์และอุปกรณ์** (เพิ่มขึ้นสูงสุดที่ยังกง สหรัฐอเมริกา) และ **ตัวแปลงกระแสไฟฟ้า** (ขยายตัว 36 เดือนติดต่อกัน สูงสุดที่เนเธอร์แลนด์) • **ข้าว** ขยายตัวจากทั้งปริมาณและราคาส่งออกเฉลี่ยที่เพิ่มขึ้น โดยเฉพาะที่อินโดนีเซีย +1.7 พัน ลบ. • **โครงสร้างโลหะสำหรับงานอุตสาหกรรม** ขยายตัวสูงที่สิงคโปร์ • **อัญมณี** ขยายตัว 3 เดือนติดต่อกันโดยเฉพาะที่ฝรั่งเศส สิงคโปร์ และสหรัฐอเมริกา

## การนำเข้า

มูลค่านำเข้า 24,121 Mil. USD **↓ 11.0% (YoY)** หดตัวต่อเนื่องเป็นเดือนที่ 5 หากหักน้ำมัน และทองคำ มูลค่าอยู่ที่ 19,270 Mil. USD **↓ 2.2%** หดตัว 2 เดือนติดต่อกัน

➤ มูลค่านำเข้าในรูปเงินบาท 842,843 ลบ. ลดลง 119,937 ลบ. หรือร้อยละ **↓ 12.5 (YoY)** หดตัวต่อเนื่อง 5 เดือน (หากหักน้ำมันและทองคำ มูลค่าอยู่ที่ 673,346 ลบ. **↓ 3.8 (YoY)**)

➤ การนำเข้าจากคู่ค้าหลัก ได้แก่ กลุ่มอาเซียน 5 กลุ่ม CLMV จีน ญี่ปุ่น หดตัวทั้งหมด โดย จีน (ตลาดหลักสัดส่วน 23%) นำเข้าหดตัวต่อเนื่อง 2 เดือนจากเหล็ก วงจรรวมอิเล็กทรอนิกส์ และมันอะลูมิเนียม ขณะที่สหภาพยุโรปยังขยายตัว 5 เดือนติดต่อกันจากหนึ่งมิงค์ วงจรรวมอิเล็กทรอนิกส์ เครื่องกังหันก๊าซ และสหรัฐอเมริกานำเข้าขยายตัวต่อเนื่อง 3 เดือนจากยานยนต์สำหรับฝึกทางทหาร อุปกรณ์กึ่งตัวนำ การนำเข้าหดตัวสูงจาก • **ทองคำ** (หดตัวสูง 4.2 หมื่น ลบ. โดยเฉพาะสวิสเซอร์แลนด์ และฮ่องกง) • **กลุ่มเชื้อเพลิง** ได้แก่ **ก๊าซธรรมชาติ** นำเข้าหดตัวสูง 2.2 หมื่น ลบ. สูงสุดจากสหรัฐอเมริกา มาเลเซีย และยูเออี **น้ำมันดิบ** ลดลง 1.5 หมื่น ลบ. ต่อเนื่อง 5 เดือน ตามราคานำเข้าเฉลี่ยที่ลดลง ขณะที่ปริมาณเพิ่มขึ้น 22.7% โดยเฉพาะจากซาอุดีอาระเบีย ลิเบีย แองโกลา และ **ถ่านหิน** นำเข้าต่ำสุดในรอบ 18 เดือน หดตัวสูงจากอินโดนีเซีย • **ปุ๋ยยูเรีย** (หดตัวสูง 5.7 พัน ลบ. โดยเฉพาะจากซาอุดีอาระเบีย) ขณะที่เดือนนี้มีมีการนำเข้า **ยานยนต์สำหรับฝึกทางทหาร** จากสหรัฐอเมริกา • **สินค้าอิเล็กทรอนิกส์** (นำเข้าขยายตัวสูงที่สุดจากไต้หวัน) ได้แก่ **แผงวงจรโทรศัพท์** นำเข้าสูงที่สุดในรอบ 19 เดือน ส่วน **ประกอบคอมพิวเตอร์** นำเข้าสูงที่สุดเป็นประวัติการณ์ และขยายตัวครั้งแรกในรอบ 5 เดือน

สินค้านำเข้าหลัก	
 น้ำมันดิบ (-13.0%)	
 วงจรรวมอิเล็กทรอนิกส์ (-3.3%)	
 โทรศัพท์และอุปกรณ์ (+71.8%)	

สินค้านำเข้า เพิ่มขึ้น/ลดลง สูงสุด	
 ยานยนต์สำหรับฝึกทางทหาร (ปีก่อนไม่นำเข้า)	
 โทรศัพท์และอุปกรณ์ (+71.8%)	
 ส่วนประกอบคอมพิวเตอร์ (+1.3 เท่า)	
 ทองคำ (-63.4%)	
 ก๊าซธรรมชาติ (-45.8%)	
 น้ำมันดิบ (-13.0%)	